

Anlege-Widerstandsthermometer Pt100

Surface resistance thermometers Pt100

Sondes à résistance d'applique Pt100

T62

• Anwendung


Für den Einsatz im allgemeinen Maschinen-, Apparate-, Behälter- und Rohrleitungsbau sehr gut geeignet.

• Service intended

These rugged thermometers are well suited for machine and apparatus engineering, pressure vessels and piping as well.

• Utilisation

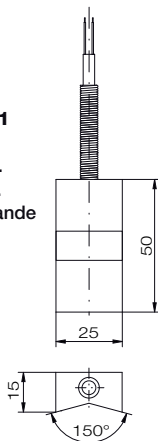
Ces thermomètres sont très bien adaptés aux utilisations dans la construction de machines, d'appareils, de tuyauterie et réservoirs.



Technische Daten	Technical Data	Caractéristiques techniques
Schutzart IP 65 nach EN 60529	Protection class IP 65 per EN 60529	Degré de protection IP 65 selon EN 60529
Temperaturfühler Aluminium	Stem Aluminium	Plongeur Duralumin
Messorgan Messwiderstand nach DIN EN 60751 1 x Pt100 mit 3-Leiteranschluss	Temperature element Measurement resistance per DIN EN 60751 1 x Pt100 with 3-wire circuit	Sonde Résistance de mesure selon DIN EN 60751 1 x Pt100 montage 3 fils
Belastbarkeit Pt100 0,3 ... 1,0 mA	Load Pt100 0,3 ... 1,0 mA	Courant de mesure Pt100 0,3 ... 1,0 mA
Elektrischer Anschluss Teflon®-Anschlussleitung 3 x 0,25 mm ² Kabellänge 2,50 m mit Knickschutz-Feder	Electrical connection Teflon®-Cable 3 x 0,25 mm ² Cable length 2,50 m With cable protector coil	Branchement électrique Téflon®-Câble 3 x 0,25 mm ² Longueur de câble 2,50 m Avec ressort de courbure
Temperaturbereich T _{min} / T _{max} - 50 ... +200°C	Temperature range T _{min} / T _{max} - 50 ... +200°C	Plage de températures T _{mini} / T _{maxi} - 50 ... +200°C
Genauigkeitsklasse Klasse A nach DIN EN 60751 ±(0,15°C + 0,002°C x t) Klasse B nach DIN EN 60751 ±(0,3°C + 0,005°C x t)	Accuracy class Class A per DIN EN 60751 ±(0,15°C + 0,002°C x t) Class B per DIN EN 60751 ±(0,3°C + 0,005°C x t)	Tolérance Classe A selon DIN EN 60751 ±(0,15°C + 0,002°C x t) Classe B selon DIN EN 60751 ±(0,3°C + 0,005°C x t)
Befestigung mit Schlauchschelle Edelstahl 1.4301 mit Spannschraube	Fixing With tube clip stainless steel 304 With screw	Fixation Avec Tuyau bride acier inox Z6 CN 18-09 Avec vis

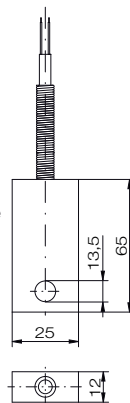
Typ T62.01

Bestell-Nr.
Order-N°.
N° de commande
110849



Typ T62.02

Bestell-Nr.
Order-N°.
N° de commande
110026



Spannband Tension band Bande		
Rohr Ø tube Ø tuyau Ø	Bandlänge Band length Longueur de bande	Bestell-Nr. Order-N°. N° de commande
mm		
60	250	411002
80	310	411003
100	380	411004
120	440	411005
-	5000	409952
Schelle, clamp, étrier		409953

Stand: 25. 10. 2023

Ergänzungen	Optional extras	Options
siehe Seite 11.3406	see from page 11.3406	voir à partir de la page 11.3406
Technische Informationen siehe ab Seite 19.0401	Technical information see from page 19.0401	Informations techniques voir à partir de la page 19.0401